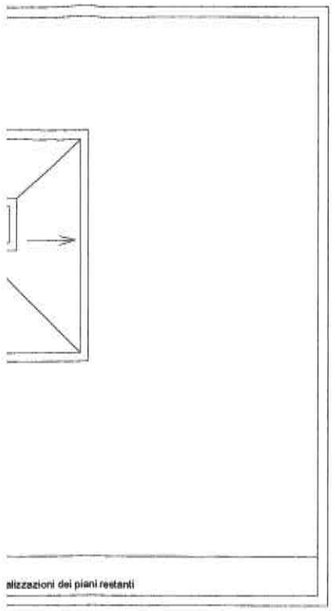
alizzazioni dei piani restanti

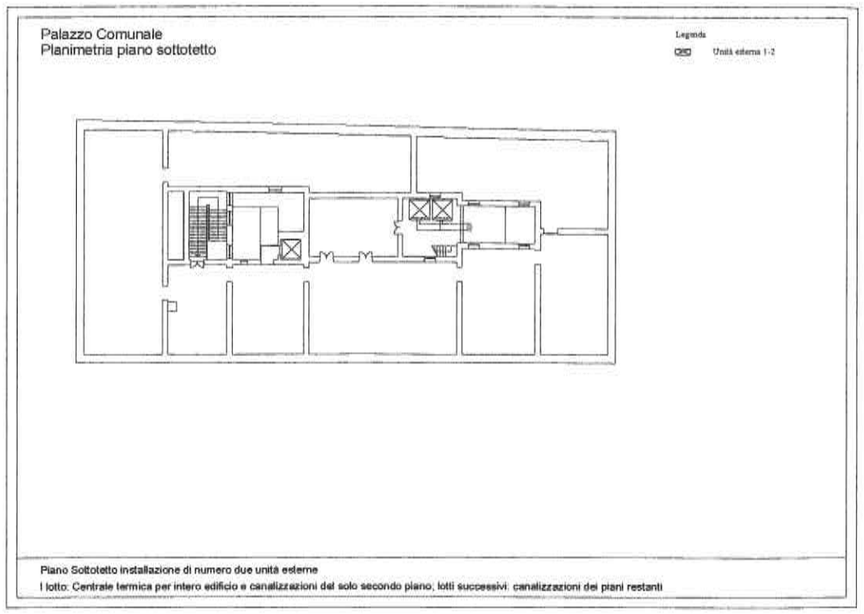
Palazzo Comunale
Planimetria piano sottotetto
Legenda
Unità esterna 1-2
Piano Sottotetto installazione di numero due unità esterne
I lotto: Centrale termica per intero edificio e canalizzazioni del solo secondo piano; lotti successivi: canalizzazioni dei piani restanti

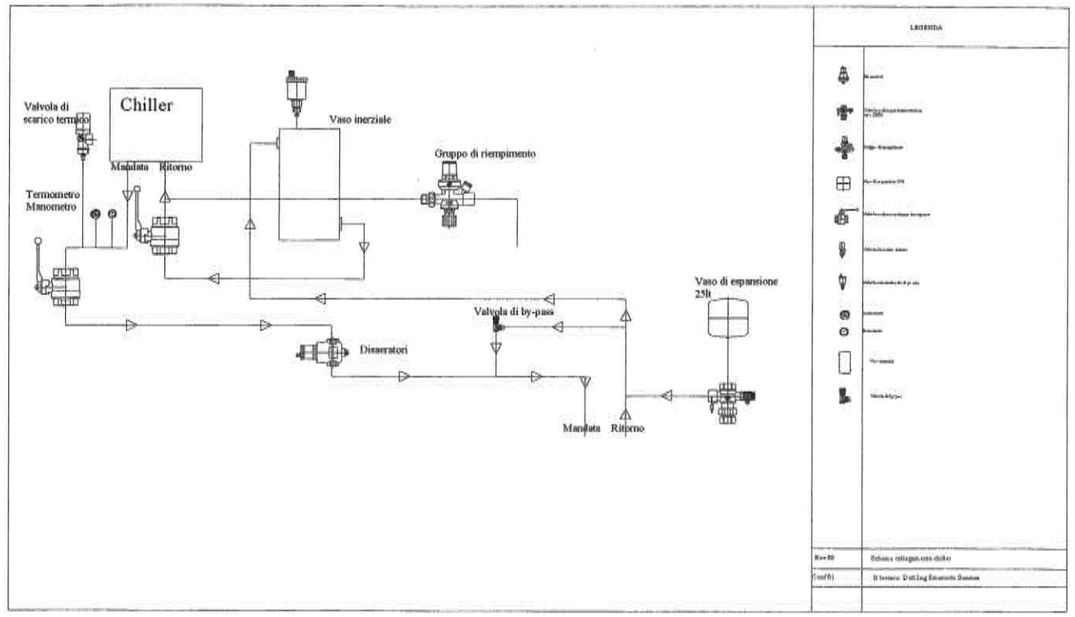
Valvola di scarico termico
Chiller
Vaso inerziale
Gruppo di riempimento
Mandata
Ritorno
Termometro
Manometro
Vaso di espansione 25lt
Valvola di by-pass
Disaeratori
Mandata
Ritorno
LEGENDA

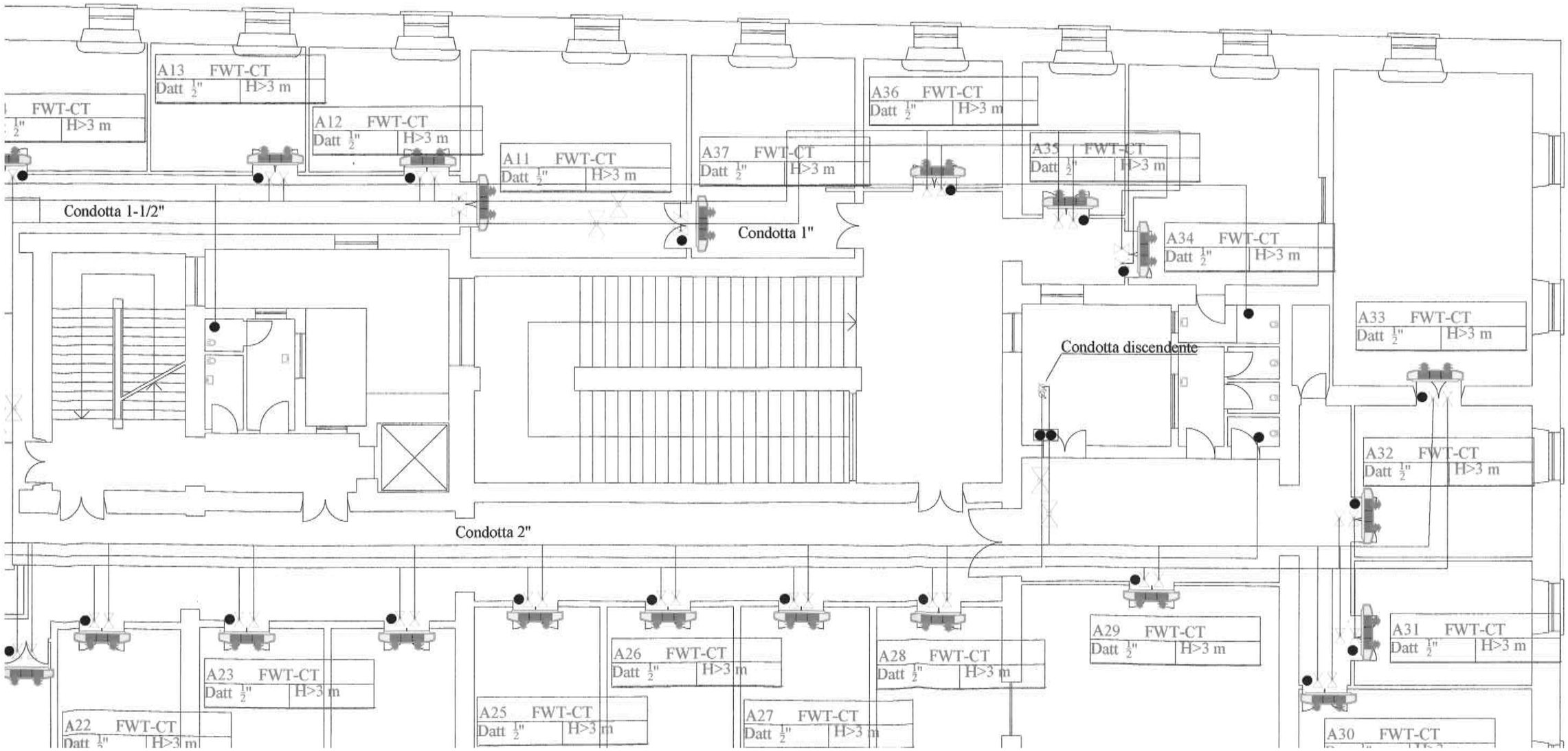
A13 FWT-CT Datt 1/2" H>3 m
A12 FWT-CT Datt 1/2" H>3 m
A11 FWT-CT Datt 1/2" H>3 m
A37 FWT-CT Datt 1/2" H>3 m
A36 FWT-CT Datt 1/2" H>3 m
A35 FWT-CT Datt 1/2" H>3 m
A34 FWT-CT Datt 1/2" H>3 m
A33 FWT-CT Datt 1/2" H>3 m
A32 FWT-CT Datt 1/2" H>3 m
A31 FWT-CT Datt 1/2" H>3 m
A30 FWT-CT
A29 FWT-CT Datt 1/2" H>3 m
A28 FWT-CT Datt 1/2" H>3 m
A27 FWT-CT Datt 1/2" H>3 m
A26 FWT-CT Datt 1/2" H>3 m
A25 FWT-CT Datt 1/2" H>3 m
A23 FWT-CT Datt 1/2" H>3 m
A22 FWT-CT Datt 1/2" H>3 m
Condotta 1-1/2"
Condotta 1"
Condotta 2"
Condotta discendente